

# SOUSSION D'ÉLÉMENTS GRAPHIQUES dans CONNECT



Veillez soumettre les éléments graphiques de votre emballage dans in CONNECT

URL: <https://connectfairtrade.org>

- Cliquez sur **Produits** puis, sur le côté gauche cliquez sur **VALIDATION STATUS** 01|02|03|04| Product Certification
- Puis cliquez sur produits incomplets ou rejetés.
- Cliquez sur un produit dont l'emballage **03| PACKAGING** est incomplet ou rejeté. (à ouvrir dans une nouvelle fenêtre du navigateur.

| PRODUCTS NOT APPROVED<br>ACTION : DÉTENTEUR DE LICENCE |                                |         |
|--|--------------------------------|---------|
| RÉFUSÉ<br>COUNT OF PRODUCTS                            | INCOMPLET<br>COUNT OF PRODUCTS |         |
| 0  | 0                              | 7       |
| > 10 JOURS   | > 5 JOURS                      | RÉCENTS |

| PRODUIT | 01 <br>REFERENCES | 02 <br>RECIPE | 03 <br>PACKAGING | 04 <br>LICENSING | CERTIFICATION | JOURS |
|---------|-------------------|---------------|------------------|------------------|---------------|-------|
|         | V 53              | V 53          | I 53             | V 53             | INCOMPLET     | 53    |

- Cliquez sur **03** **EMBALLAGE INCOMPLET**

**CAS A:** S'il n'existe pas d'application pour votre type d'élément graphique, cliquez sur [+ Ajouter un nouvel pack/BAT](#) ?

- Entrez le nom du type d'élément graphique (par ex. : sac de 454 g, sac de 300 g, enveloppe de sachet de thé, couvercle de pot de crème glacée.)  
Nom ou référence ?
- Entrez la date du début d'utilisation de l'emballage.  
Période de disponibilité ? Date de lancement:
- Cliquez sur **SAUVEGARDER**

**CAS B:** S'il existe déjà une application pour votre type d'élément graphique, cliquez sur la petite flèche grise, à droite.

| DISPONIBILITÉ | NOM OU RÉFÉRENCE | STATUT    |  |
|---------------|------------------|-----------|--|
| 16 AOÛT 2018  | BOITE DE THÉ     | INCOMPLET |  |
| 16 AOÛT 2018  | SACHET DE THÉ    | INCOMPLET |  |

- Près du bas, cliquez sur **MODIFIER** puis rendez-vous à la touche **CONTINUER** ci-bas pour ajouter les fichiers de vos éléments graphiques.

**CONTINUER** pour ajouter vos fichiers d'éléments graphiques.

- Cliquez sur [+ Ajouter un document](#) puis cliquez sur [+ Charger un Fichier](#) et choisissez le fichier dans votre ordinateur ou serveur de fichiers.
- Cliquez sur **SAUVEGARDER** puis cliquez sur **SAUVEGARDER**.
- Rendez-vous à la fenêtre CONNECT précédente et cliquez sur un autre produit.
  - ou cliquez sur **LISTES** **Listes de produits** et répétez le processus à partir du début.

- Les éléments graphiques soumis sont désignés à l'aide de la touche **VÉRIFICATION**.
  - Vous recevrez une notification **VALIDÉ** ou **RÉFUSÉ**.

- Pour faire parvenir ou voir un message de Fairtrade Canada, cliquez sur

## SOUSSION D'ÉLÉMENTS GRAPHIQUES dans CONNECT



**SI VOTRE EMBALLAGE EST REFUSÉ** vous devez soumettre l'emballage corrigé ou demander pour dérogation d'emballage.

### DÉROGATION EMBALLAGE



➤ Cliquez sur la petite flèche grise qui point vers le bas, à droite.

| DISPONIBILITÉ | NOM OU RÉFÉRENCE            | STATUT |  |
|---------------|-----------------------------|--------|--|
| 12 MARS 2019  | ARTWORK 2LB BAG             | RÉFUSÉ |  |
| 12 MARS 2019  | ARTWORK PORTION PACK 2.5 OZ | RÉFUSÉ |  |
| 12 MARS 2019  | PORTION PACKS BOX           | RÉFUSÉ |  |

### DÉROGATION PACKAGING

➤ Cliquez sur [Demander une dérogation](#)

➤ Entrez le :

- Type de dérogation,
- Taille du lot / quantité d'emballage,
- Motif de dérogation et
- votre plan de rendre l'emballage conforme pour le prochain impression.

#### Demander une dérogation

Date de début

Type de dérogation

Taille du lot

Motif de dérogation

Mesures correctives

➤ Cliquez sur

### MESSAGES de CONNECT


➤ Cliquez sur à droite pour voir un message de Fairtrade Canada.



# SOUMISSION D'ÉLÉMENTS GRAPHIQUES dans CONNECT



## Example

A screenshot of a message from the Fairtrade Canada Mark Integrity Team. The message is dated 28/03/2019, 17:28 and contains four numbered points regarding product certification. The status is "Incomplete". Below the message, there are "Mark as Read" and "Reply" buttons. A notification icon with the number 3 is shown, and a tooltip for the notification icon displays the text: "- (bottom) Product Composition and ingredients : Status: Incomplete" and "Fairtrade Canada".

➤ Cliquez sur  encore une fois pour fermer le message.

➤ Passez le curseur de la souris sur chaque  ou  des emballages pour savoir ce qui doit être fait.